

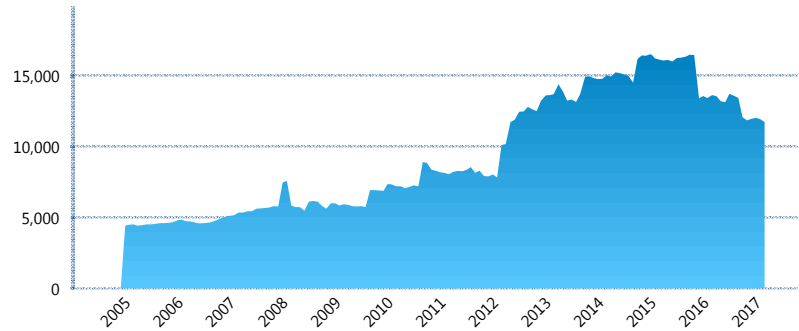
### I. INFORMACIÓN FINANCIERA

#### I) Detalles del Fondo

Detalles del Fondo	
Razón Social	Fondo Profuturo SB1, S.A. de C.V., SIEFORE
Inicio de Operaciones	23/09/2004
Tipo de Fondo	Básica
Clave Bolsa	PROF-B1
Activos Administrados *	11,744
ISIN	MX54PR3B0022
Comisión Anual	1.03%
Administrador	Profuturo G.N.P., S.A. de C.V., Afore
Director General	Lic. Arturo García Rodríguez
Presidente del Consejo	Alberto Baillères González

#### Activos Administrados \*

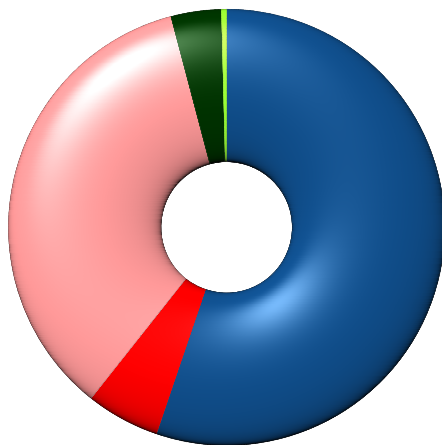
\$11,744



\*Cifras en millones de pesos

Contiene el efecto de fusiones, cortes transversales y transferencias por edad. Para mayor información consultar: <http://www.consar.gob.mx/gobmx/Aplicativo/Factsheets/EC/ECSAR.pdf>

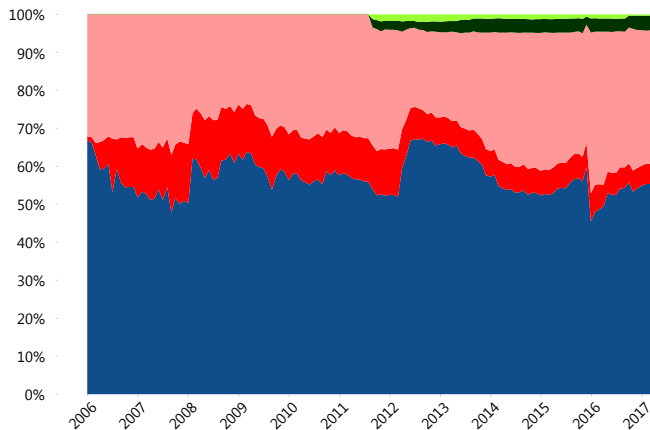
#### II) Inversiones



Deuda Gubernamental	55.21%
Deuda Internacional	5.47%
Deuda Nacional	35.21%
Renta Variable Internacional	3.74%
Renta Variable Nacional	0.38%

Tipo de Instrumento		Profuturo (SB1)	Sistema Básicas 1**
Renta Variable Nacional	Renta Variable Nacional	0.38%	1.44%
	<b>Total</b>	<b>0.38%</b>	<b>1.44%</b>
Renta Variable Internacional	Renta Variable Internacional	3.74%	3.19%
	<b>Total</b>	<b>3.74%</b>	<b>3.19%</b>
FIBRAS	FIBRAS	0.00%	0.68%
	<b>Total</b>	<b>0.00%</b>	<b>0.68%</b>
Deuda Nacional	Alimentos	1.23%	0.60%
	Automotriz	0.00%	0.01%
	Banca de Desarrollo	7.86%	2.41%
	Bancario	6.01%	1.89%
	Bebidas	1.76%	0.78%
	Cemento	0.02%	0.04%
	Centros Comerciales	0.00%	0.07%
	Consumo	2.56%	0.75%
	Deuda CP	0.00%	0.05%
	Empresas Productivas del Estado	5.43%	4.70%
	Estados	0.04%	1.67%
	Europeos	0.44%	2.91%
	Grupos Industriales	0.63%	0.76%
	Infraestructura	1.15%	5.23%
	Otros	2.29%	1.24%
	Papel	0.73%	0.29%
	Serv. Financieros	0.00%	0.39%
	Telecom	1.85%	1.42%
	Transporte	0.13%	0.31%
	Vivienda	3.07%	3.40%
<b>Total</b>	<b>35.21%</b>	<b>28.91%</b>	
Deuda Internacional	Deuda Internacional	5.47%	1.84%
	<b>Total</b>	<b>5.47%</b>	<b>1.84%</b>
Deuda Gubernamental	BONDES	0.00%	0.80%
	BONOS	4.07%	9.24%
	BPA182	0.00%	1.90%
	CBIC	3.23%	4.36%
	CETES	0.10%	1.17%
	DEPBMX	0.00%	0.02%
	REPORTO	0.00%	3.64%
	UDIBONO	47.19%	41.76%
	UMS	0.61%	1.05%
	<b>Total</b>	<b>55.21%</b>	<b>63.93%</b>
<b>Total</b>	<b>100.00%</b>	<b>100.00%</b>	

#### Evolución de Inversiones



Deuda Gubernamental	Renta Variable Nacional
Deuda Internacional	
Deuda Nacional	
Renta Variable Internacional	

\*\*Considera las inversiones de todo el grupo de SIEFORES Básicas 1  
Cifras al cierre de marzo de 2017

### III) Desempeño

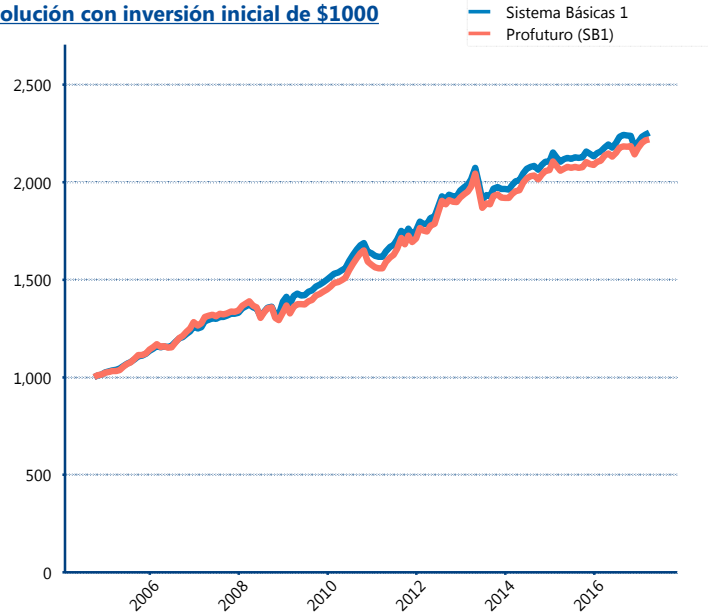
#### Rendimiento Bolsa

Tipo	Profuturo (SB1)	Sistema Básicas 1
1 año	3.68%	3.28%
2 años	3.98%	3.60%
3 años	4.35%	4.00%
5 años	4.84%	4.72%

#### Indicador de Rendimiento Neto

Siefore	IRN %
Azteca (SB1)	4.22%
Coppel (SB1)	4.20%
<b>Profuturo (SB1)</b>	<b>4.17%</b>
Principal (SB1)	4.13%
SURA (SB1)	4.13%
XXI-Banorte (SB1)	4.07%
Inbursa (SB1)	3.88%
PensionISSSTE (SB1)	3.86%
Invercap (SB1)	3.85%
Metlife (SB1)	3.83%
Banamex (SB1)	3.56%
Promedio Simple	3.99 %
Promedio Ponderado	3.97 %

#### Evolución con inversión inicial de \$1000



Construido con el precio de la Siefore registrado en la Bolsa Mexicana de Valores

### IV) Medidas de sensibilidad y riesgos

#### Evolución del Plazo Promedio Ponderado

